



ТЕРРИТОРИАЛЬНЫЙ ОРГАН
ФЕДЕРАЛЬНОЙ СЛУЖБЫ
ГОСУДАРСТВЕННОЙ СТАТИСТИКИ
ПО КОСТРОМСКОЙ ОБЛАСТИ

ИНДЕКСЫ ЦЕН

на потребительском рынке и в производственном
секторе в ноябре 2023 года

30.01.2024

Отдел статистики цен и финансов

СОДЕРЖАНИЕ

| | |
|--|---|
| Индексы цен и тарифов на потребительском рынке | 3 |
| Индексы цен в производственном секторе | 9 |

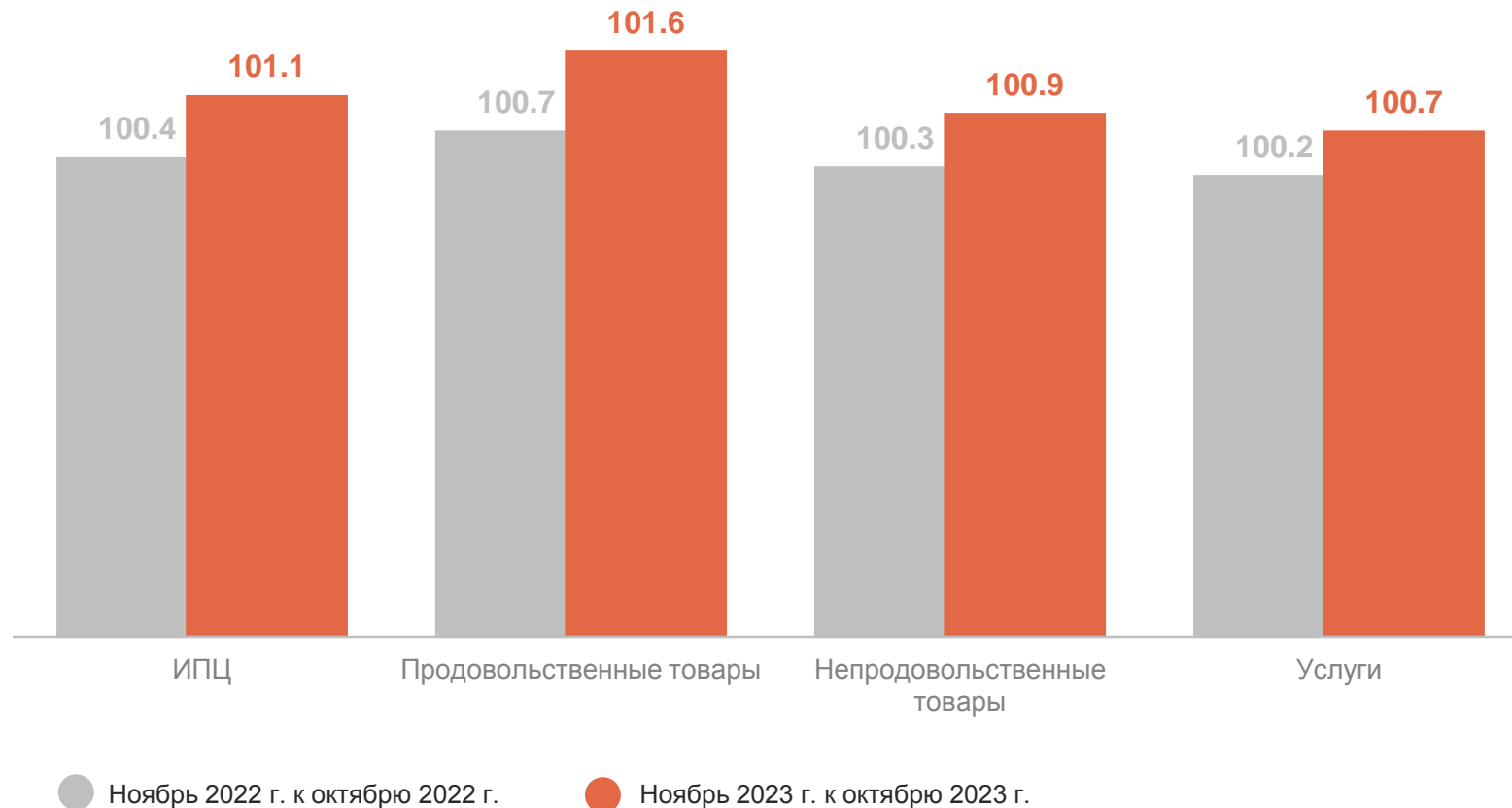
1

**Индексы цен и тарифов
на потребительском рынке**

ИНДЕКСЫ ПОТРЕБИТЕЛЬСКИХ ЦЕН И ТАРИФОВ НА ТОВАРЫ И УСЛУГИ

ноябрь 2023 г. в % к октябрю 2023 г.

КОСТРОМАСТАТ



ИНДЕКСЫ ПОТРЕБИТЕЛЬСКИХ ЦЕН И ТАРИФОВ НА ТОВАРЫ И УСЛУГИ

ноябрь 2023 г. в % к декабрю 2022 г.

КОСТРОМАСТАТ

107,2 ипц

107,2 Продовольственные
товары

107,1 Непродовольственные
товары

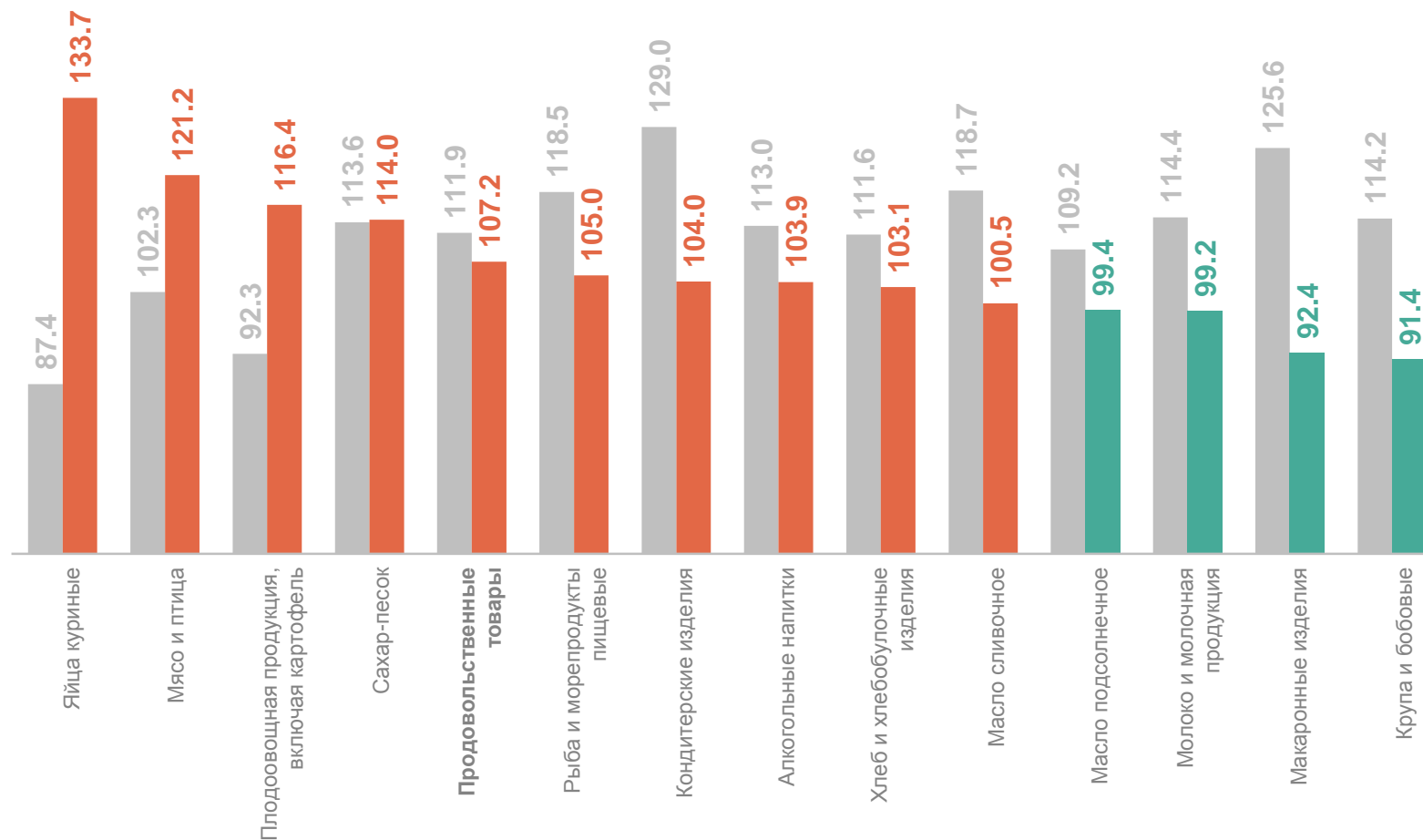
107,4 Услуги



ИНДЕКСЫ ЦЕН НА ОТДЕЛЬНЫЕ ГРУППЫ И ВИДЫ ПРОДОВОЛЬСТВЕННЫХ ТОВАРОВ

ноябрь 2023 г. в % к декабрю 2022 г.

КОСТРОМАСТАТ



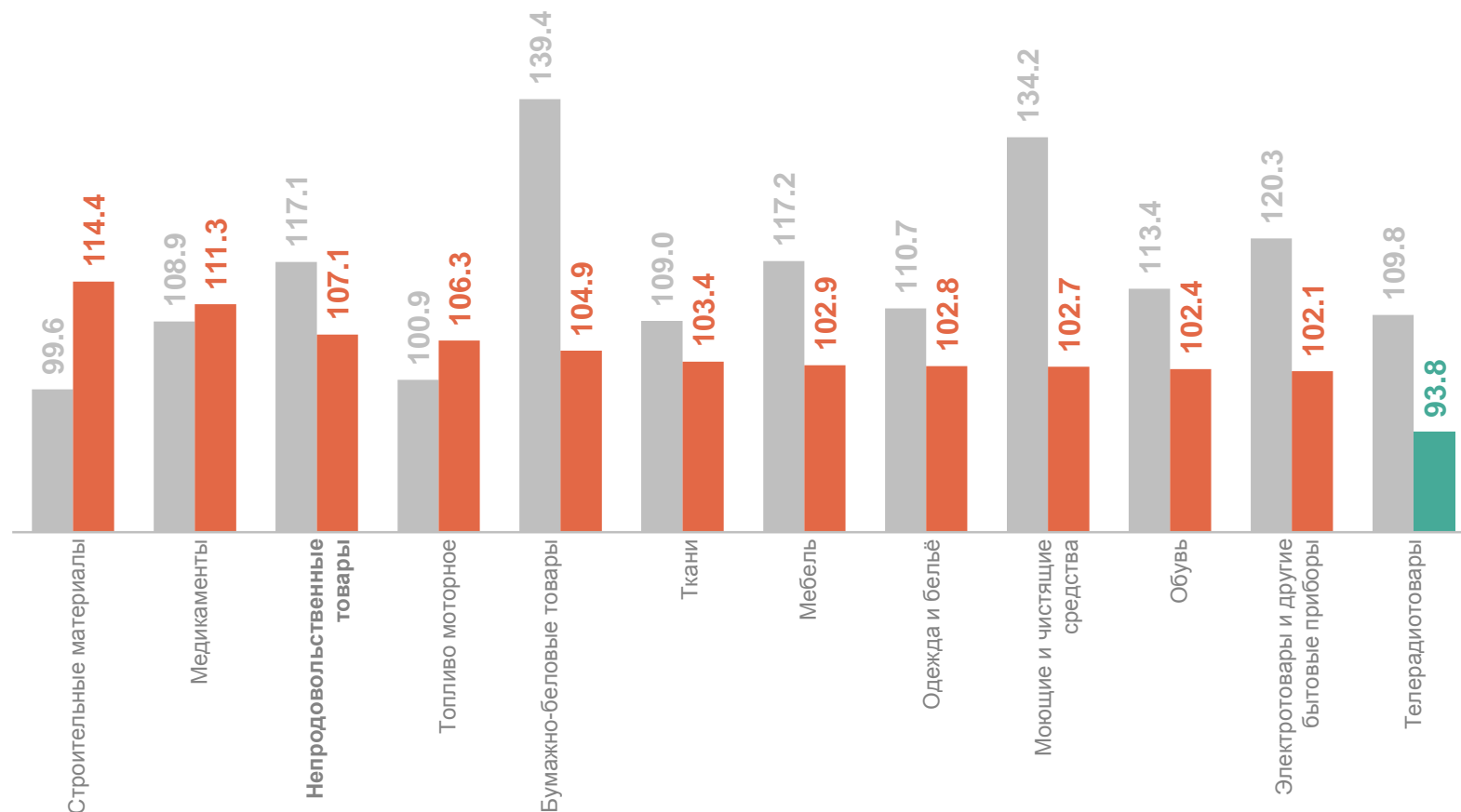
● Ноябрь 2022 г. к декабрю 2021 г.

● Ноябрь 2023 г. к декабрю 2022 г.

ИНДЕКСЫ ЦЕН НА ОТДЕЛЬНЫЕ ГРУППЫ НЕПРОДОВОЛЬСТВЕННЫХ ТОВАРОВ

ноябрь 2023 г. в % к декабрю 2022 г.

КОСТРОМАСТАТ



● Ноябрь 2022 г. к декабрю 2021 г.

● Ноябрь 2023 г. к декабрю 2022 г.

ИНДЕКСЫ ЦЕН НА ОТДЕЛЬНЫЕ ГРУППЫ УСЛУГ

ноябрь 2023 г. в % к декабрю 2022 г.

КОСТРОМАСТАТ

107,4 Услуги

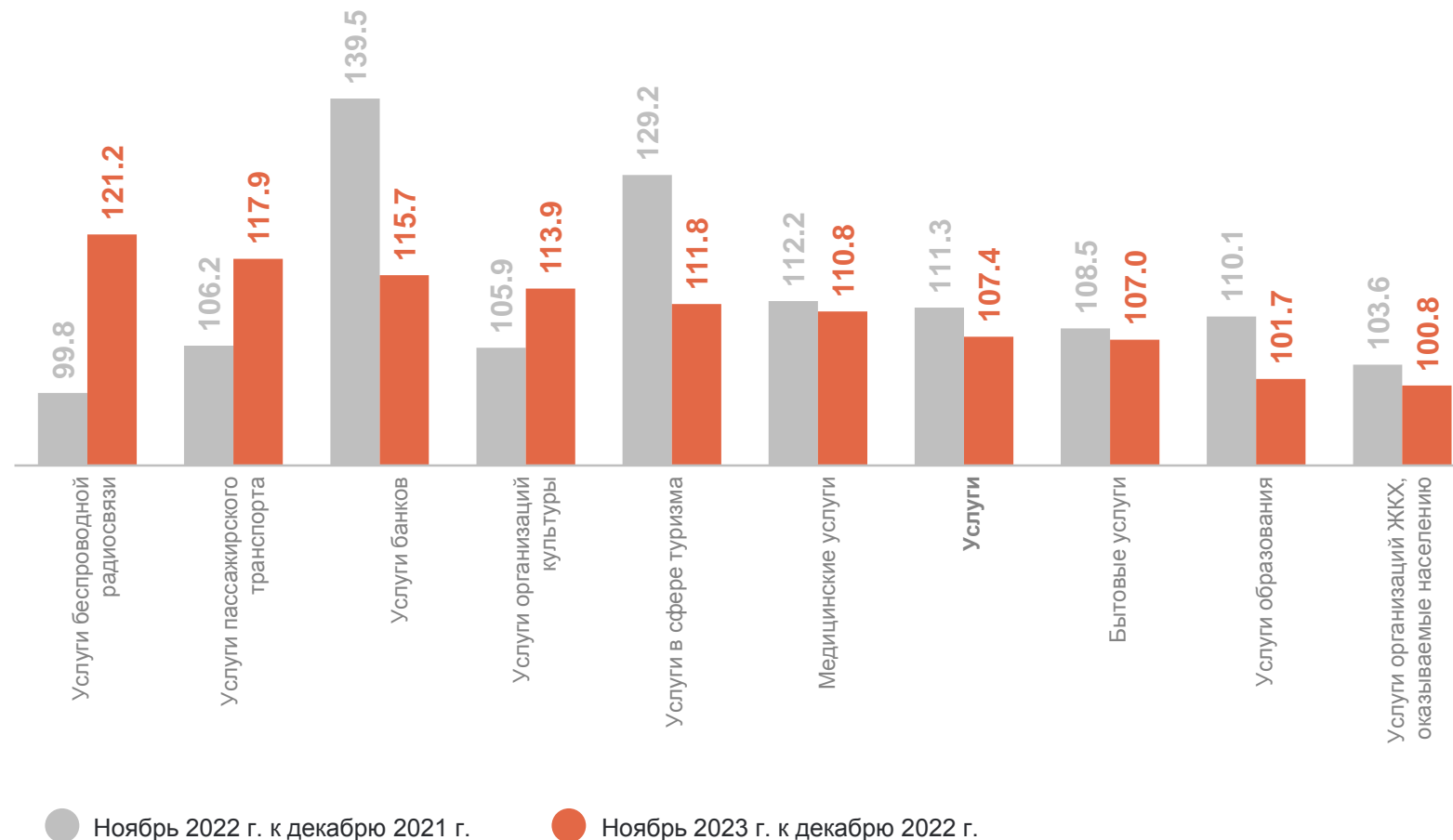
117,9 Услуги пассажирского транспорта

110,8 Медицинские услуги

107,0 Бытовые услуги

101,7 Услуги образования

100,8 Услуги организаций ЖКХ, оказываемые населению



2

Индексы цен в производственном секторе

ИНДЕКСЫ ЦЕН ПРОИЗВОДИТЕЛЕЙ ПРОМЫШЛЕННЫХ ТОВАРОВ

КОСТРОМАСТАТ

на товары, предназначенные для реализации на внутреннем рынке, ноябрь 2023 г. в % к октябрю 2023 г.

101,6 Индекс цен производителей

103,4 Добыча полезных ископаемых

103,1 Обрабатывающие производства

95,6 Обеспечение электрической энергией, газом и паром; кондиционирование воздуха

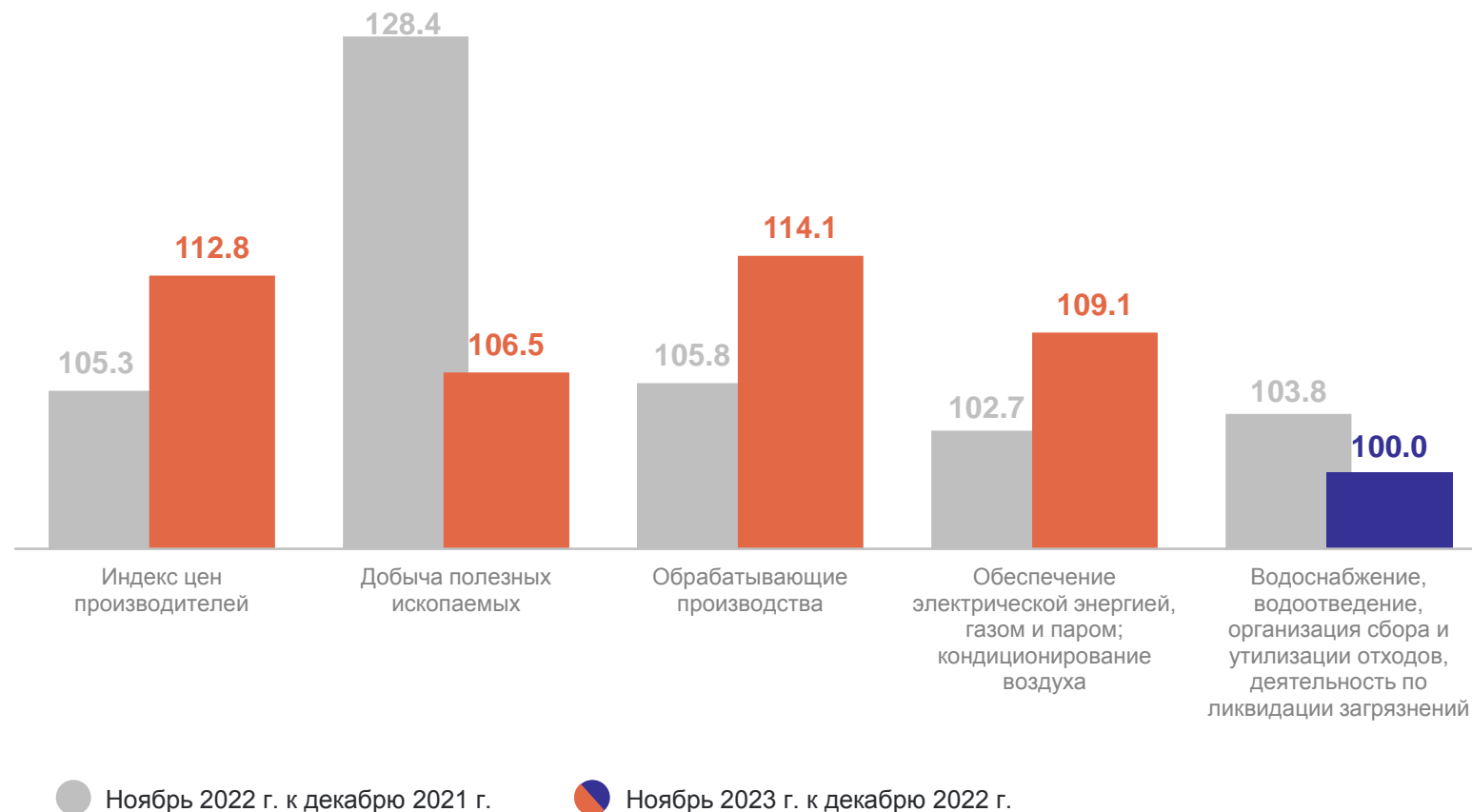
100,0 Водоснабжение; водоотведение, организация сбора и утилизации отходов, деятельность по ликвидации загрязнений



ИНДЕКСЫ ЦЕН ПРОИЗВОДИТЕЛЕЙ ПРОМЫШЛЕННЫХ ТОВАРОВ

КОСТРОМАСТАТ

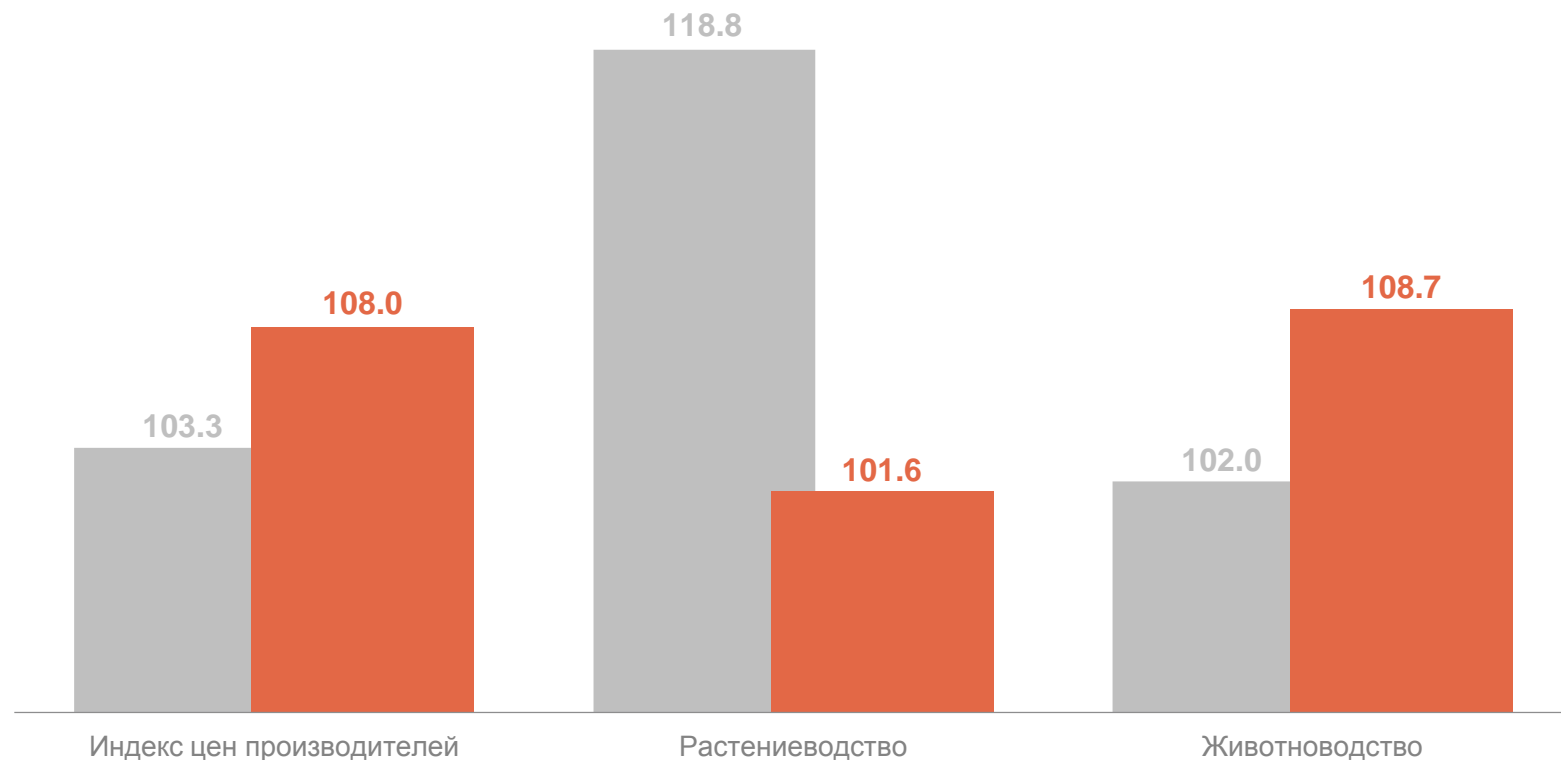
на товары, предназначенные для реализации на внутреннем рынке, ноябрь 2023 г. в % к декабрю 2022 г.



ИНДЕКСЫ ЦЕН ПРОИЗВОДИТЕЛЕЙ СЕЛЬСКОХОЗЯЙСТВЕННОЙ ПРОДУКЦИИ

ноябрь 2023 г. в % к октябрю 2023 г.

КОСТРОМАСТАТ



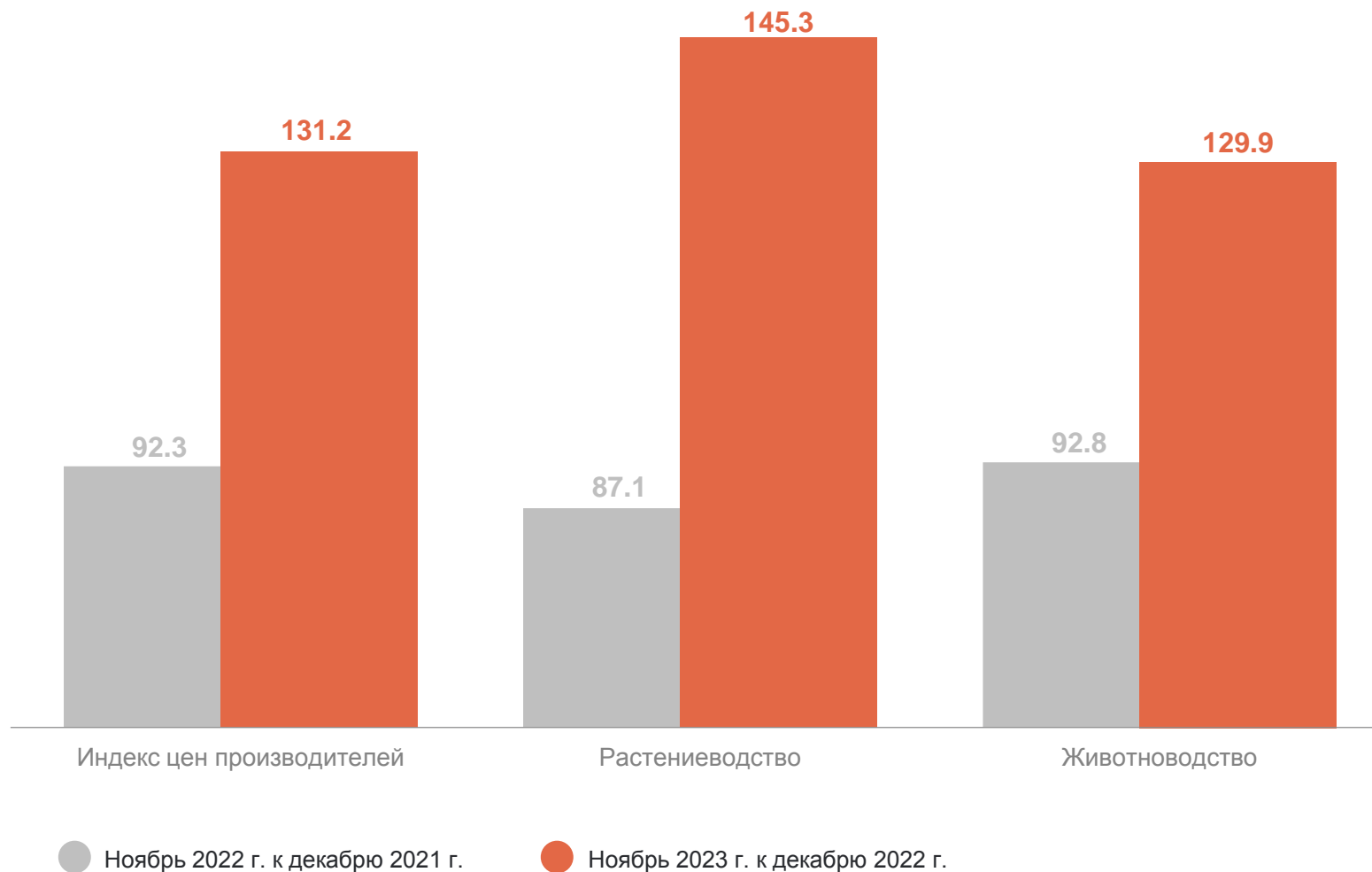
● Ноябрь 2022 г. к октябрю 2022 г.

● Ноябрь 2023 г. к октябрю 2023 г.

ИНДЕКСЫ ЦЕН ПРОИЗВОДИТЕЛЕЙ СЕЛЬСКОХОЗЯЙСТВЕННОЙ ПРОДУКЦИИ

ноябрь 2023 г. в % к декабрю 2022 г.

КОСТРОМАСТАТ



СВОДНЫЙ ИНДЕКС ЦЕН НА ПРОДУКЦИЮ (ЗАТРАТЫ, УСЛУГИ) ИНВЕСТИЦИОННОГО НАЗНАЧЕНИЯ

ноябрь 2023 г. в % к октябрю 2023 г.

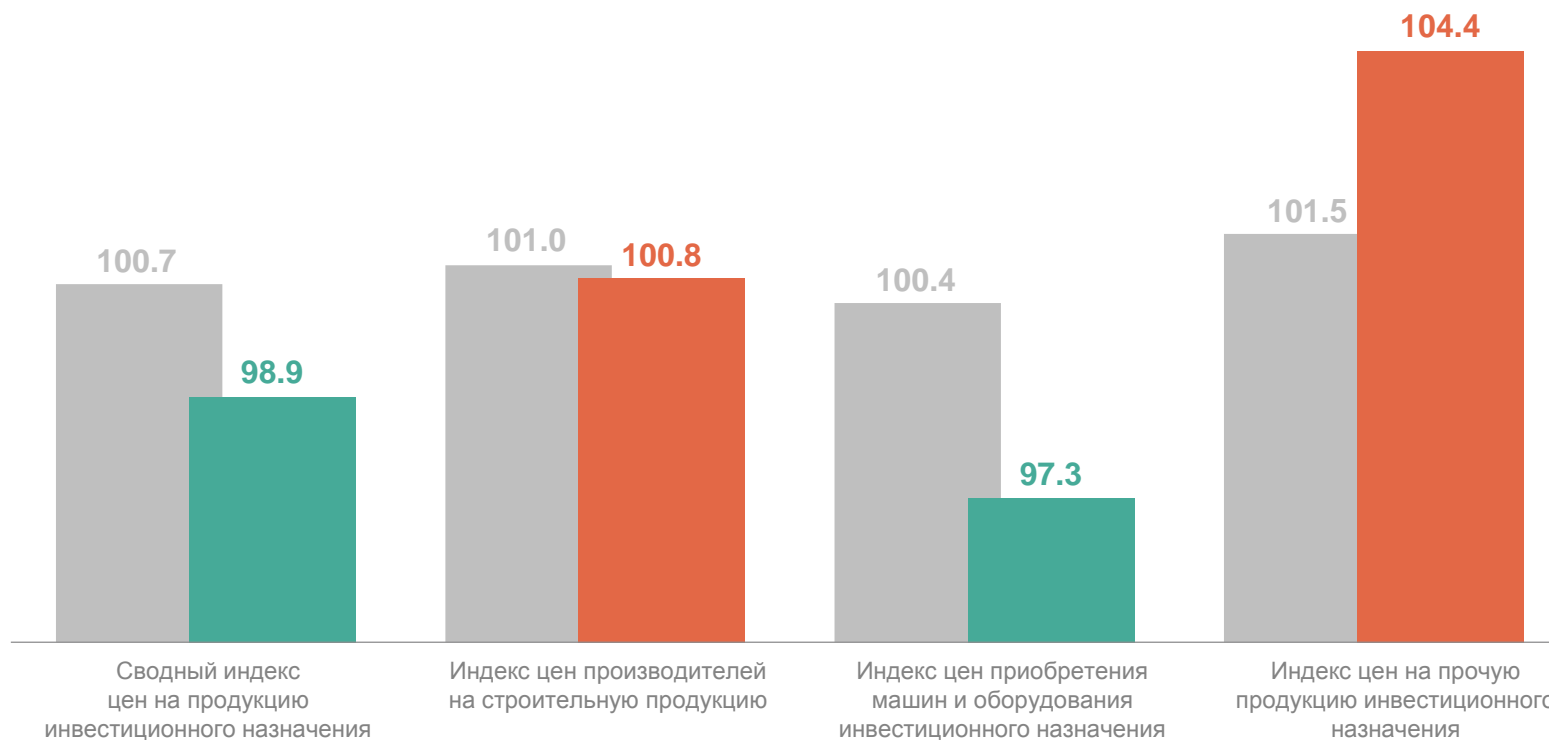
КОСТРОМАСТАТ

98,9 Сводный индекс цен на продукцию инвестиционного назначения

100,8 Индекс цен производителей на строительную продукцию

97,3 Индекс цен приобретения машин и оборудования инвестиционного назначения

104,4 Индекс цен на прочую продукцию инвестиционного назначения



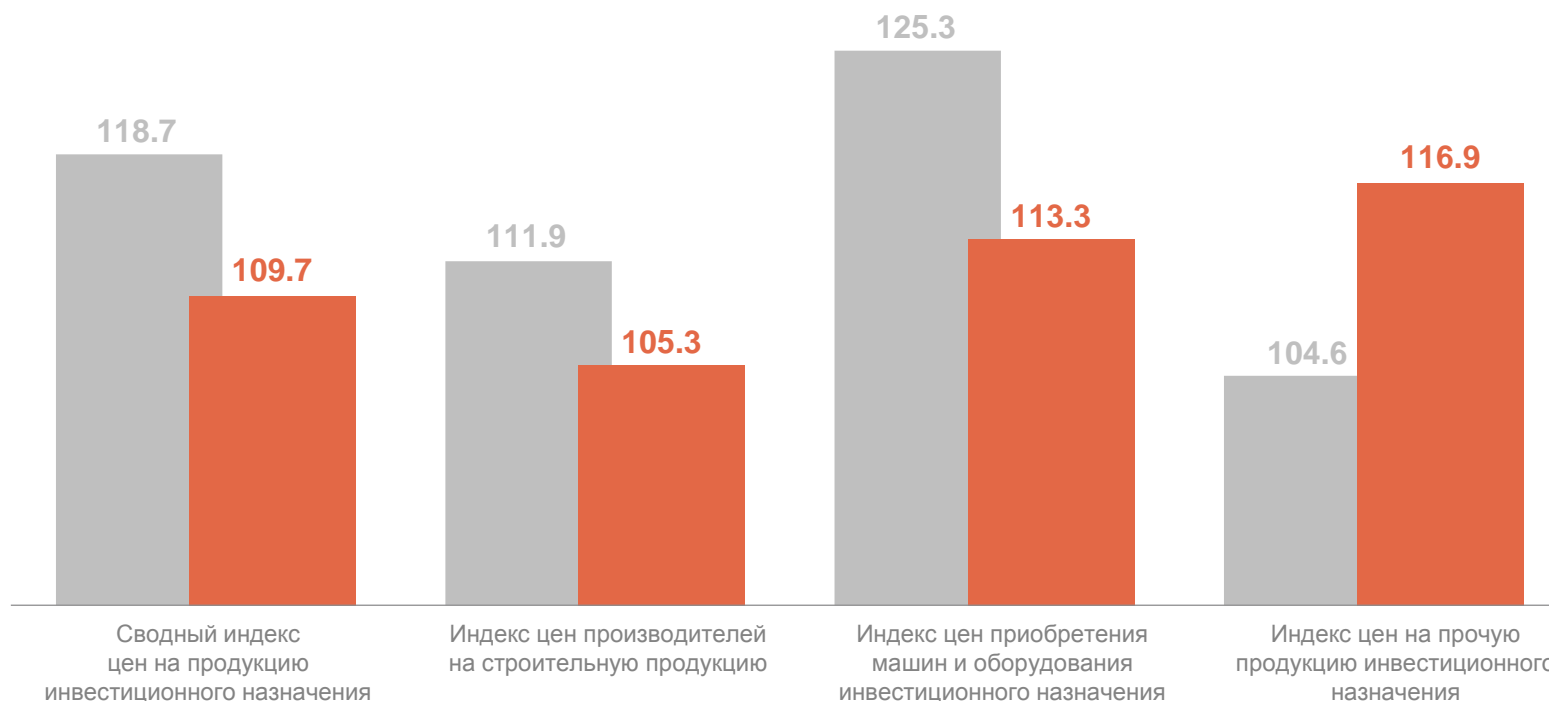
● Ноябрь 2022 г. к октябрю 2022 г.

● Ноябрь 2023 г. к октябрю 2023 г.

СВОДНЫЙ ИНДЕКС ЦЕН НА ПРОДУКЦИЮ (ЗАТРАТЫ, УСЛУГИ) ИНВЕСТИЦИОННОГО НАЗНАЧЕНИЯ

ноябрь 2023 г. в % к декабрю 2022 г.

КОСТРОМАСТАТ



● Ноябрь 2022 г. к декабрю 2021 г.

● Ноябрь 2023 г. к декабрю 2022 г.